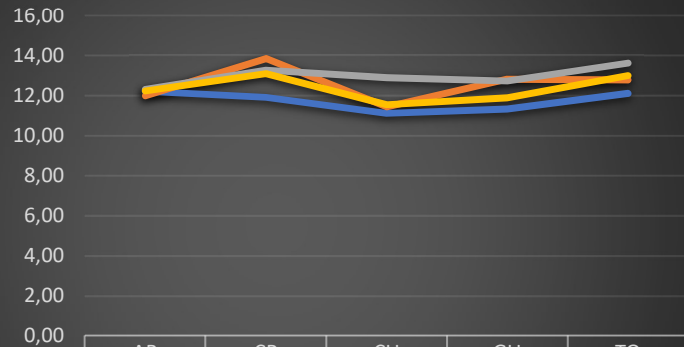


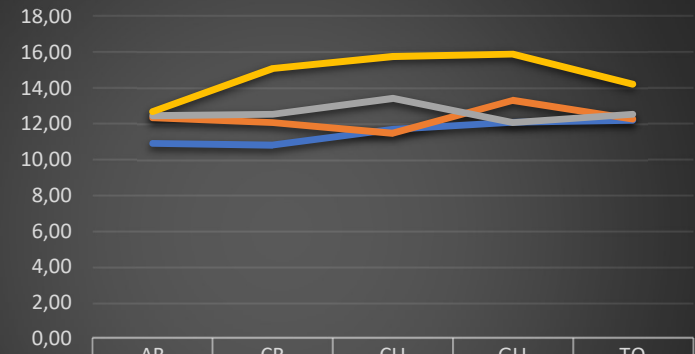
## EVOLUCIÓN PRECIO MEDIO ALIMENTOS NAVIDAD 2023-3 (19-31 DICIEMBRE)

### Evolución precios medios carnes



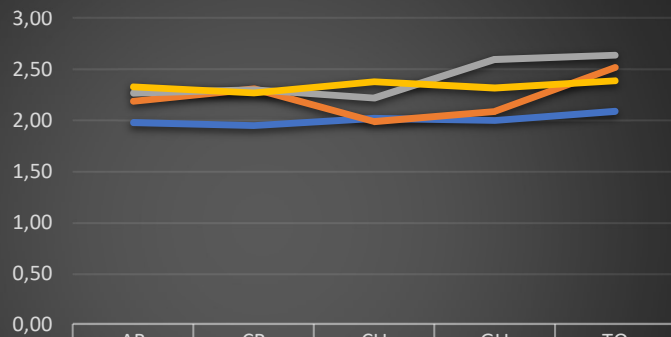
	AB	CR	CU	GU	TO
NAVIDAD 22	12,22	11,92	11,12	11,33	12,12
NAVIDAD 23_1	12,00	13,86	11,44	12,82	12,79
NAVIDAD 23_2	12,31	13,27	12,90	12,73	13,63
NAVIDAD 23_3	12,23	13,10	11,55	11,89	13,00

### Evolución precios medios pescados



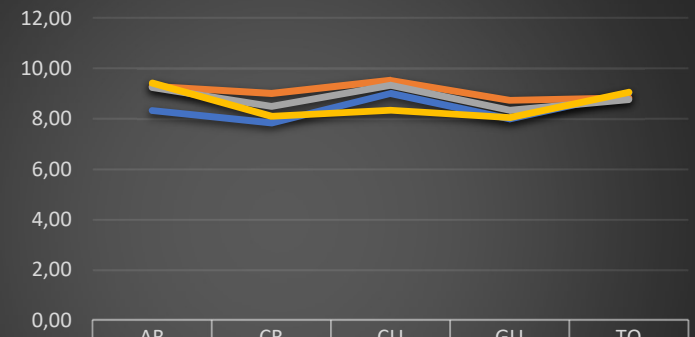
	AB	CR	CU	GU	TO
NAVIDAD 22	10,91	10,82	11,70	12,09	12,21
1º NAVIDAD 23	12,34	12,08	11,48	13,32	12,28
NAVIDAD 23_2	12,46	12,55	13,43	12,08	12,54
NAVIDAD 23_3	12,69	15,10	15,77	15,91	14,23

### Evolución precio medio frutas



	AB	CR	CU	GU	TO
NAVIDAD 22	1,98	1,95	2,02	2,00	2,09
1º NAVIDAD 23	2,19	2,31	1,99	2,09	2,52
NAVIDAD 23_2	2,27	2,30	2,22	2,60	2,64
NAVIDAD 23_3	2,33	2,27	2,38	2,32	2,39

### Evolución precio medio otros



	AB	CR	CU	GU	TO
NAVIDAD 22	8,34	7,85	9,02	8,00	9,04
1º NAVIDAD 23	9,31	9,02	9,54	8,75	8,84
NAVIDAD 23_2	9,26	8,51	9,35	8,35	8,78
NAVIDAD 23_3	9,43	8,11	8,35	8,06	9,07